

院外受付方法

— 愛和病院産婦人科外来 —

院内での待ち時間短縮を目的に、妊娠初診以外の患者さまにつきましては、ご予約なしでの受診を中心とした診療体制に変更させていただきます。今後ご受診の際は、**ご自宅などから愛和アプリで「院外受付」をお済ませいただき、診察順番が近づいたタイミングでご来院をお願いいたします。**

AIWAアプリのダウンロード



院外受付によるお呼び出しはAIWAアプリのプッシュ通知にておこなっております。アプリダウンロード時に必ずプッシュ通知をオンに設定をお願いいたします。

ご予約制の診察項目

- 18～20週…中期スクリーニング
- 24～31週…4D超音波（ご希望の方）
- 28～30週…末期スクリーニング
- 35週、38週、40週…NST

次回の診察が予約カウンターに該当する場合は、診察室にて予約のご案内紙をお渡しいたします。総合受付横の予約カウンターにてご予約ください。

院外受付について

院外受付は産婦人科以外でも、下記診療科でご利用いただけます。

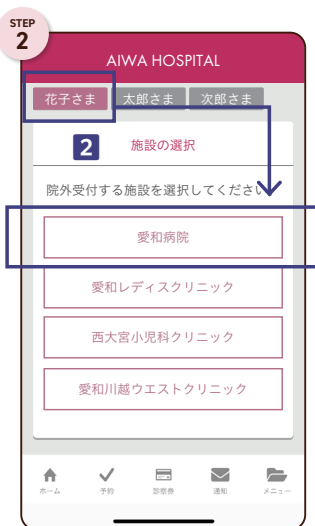
- 愛和病院：産婦人科／小児科（一般診察・発熱外来）／皮フ科
- 愛和レディスクリニック：産婦人科
- 愛和川越ウエストクリニック：産婦人科／小児科（一般診察）／皮フ科
- 西大宮小児科クリニック：小児科（一般診察・発熱外来）

ご受診の流れ

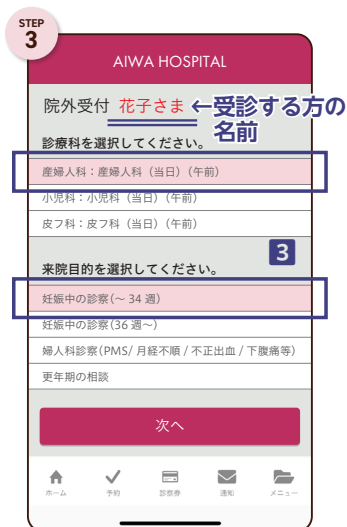
① 受診当日、下記手順に沿って、院外受付をお済ませください。



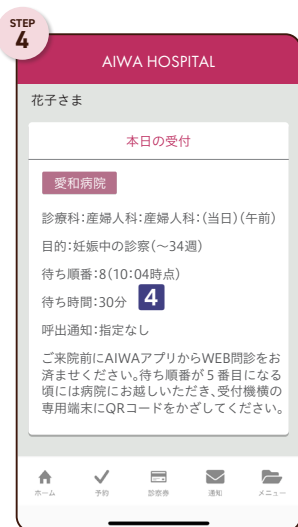
1 チェックインを選ぶ



2 受診する方の名前を選び、
受診する施設を選ぶ

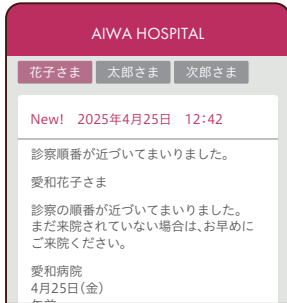


3 受診する方の名前を確認し、診療科、来院目的を選ぶ



4 トップページに診察待ちの順番と待ち時間の目安が表示される

- 2 院外受付を済ませた後は、同時にアプリ上からWEB問診の入力をお願いいたします。
- 3 待ち順番「5番目」を目安にご来院をお願いいたします。



← 待ち順番が5番目になると、
通知も届きます。

待ち順番5番目になってから1時間以上ご来院がない場合、受付をキャンセルさせていただきます。

- 4 病院に到着されましたら、入口左側の院外受付用端末にて診察券QRコードを読み取らせてください（産婦人科受付に来院の通知が届きます）。
- 5 月初めのご受診の場合には、総合受付にお越しください。保険証（マイナンバーカード）の確認をいたします。

院外受付用端末



- 6 産婦人科受付までお越しください。
 - 妊娠中の診察の方は尿検査、計測コーナーにお進みください。尿検査の前に、産婦人科受付の端末にて診察券QRコードを読み取り、紙コップに出てきた用紙を貼付してご利用ください。
 - 婦人科診察の方は血圧測定などを済ませ、用紙をご提出ください。

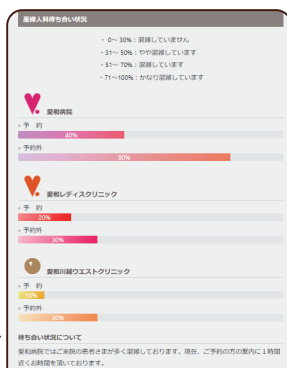
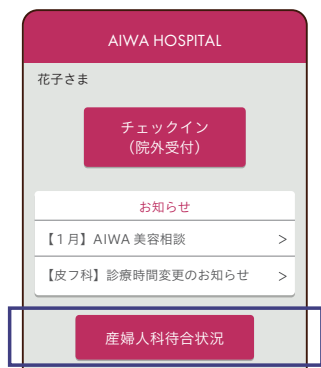
産婦人科受付



- 7 ご診察順まで、院内にてお待ちください。
下記の方は産婦人科窓口までお声がけください。
 - 他の診療科にご受診される方
 - お預かりルームご利用される方
 - 車で待機される方、外出を検討される方

各施設の混雑状況の確認

受付前に、事前に各施設の混雑状況を確認することもできます。AIWAアプリより「産婦人科待合状況」をご覧ください。



こちらから
産婦人科3施設の
待合状況を
確認いただけます

ご確認ください

- 待ち時間の表示は目安となります。急患の受け入れ等により表記時間よりお待たせする場合がございます。あらかじめご了承ください。
- 愛和レディースクリニック、愛和川越ウエストクリニックでは、従来通り、妊娠初診以降もご予約が可能です。ご予約での受診をご希望の方は、ぜひクリニックもご利用ください（一部受診内容によっては受診施設の指定をさせていただく場合がございます）。
- 同日に予約がある場合、産婦人科外来の院外受付をすることはできません。あらかじめご了承ください。
例1) ウェルカム見学コースにご予約があり、産婦人科受診をご希望の場合
例2) 皮膚科にご予約があり、産婦人科受診をご希望の場合
➔ いずれも当日受付をいたしますので、直接総合受付にお越しく下さい。
- 院外受付において最大受け入れ人数に達した場合は、院外受付が一時的にできなくなります。その場合には、お時間を少しおいて受付されるか、直接ご来院ください。